

 [www.eba.gov.tr](http://www.eba.gov.tr)

**e b a**

**eđitim biliřim ađı**

**sİTE**

**KULLANIMI**



**1**  
**SİSTEME  
KENDİ  
HESABIMIZ  
İLE GİRİŞ  
YAPMAK  
İÇİN  
GİRİŞ  
BUTONU  
TIKLANIR**



İçerik  
Geliştirme  
Araçları



**EBA Blog**  
*Hayal ettiğin ne varsa*



eba dosya

**UZEM**

uzaktan eğitim merkezi



eba kaynak



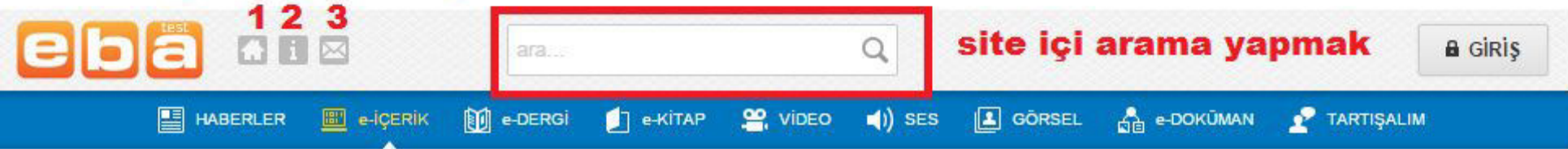
**EBA Ders**

Etkileşimli Tahta İçin

**1: Anasayfaya yönlendirir.**

**2: EBA hakkında bilgi sayfasına yönlendirir.**

**3: İletişim sayfasına yönlendirir.**



**Alt menü sayesinde sitedeki linklere hızlı ulaşabiliriz**



 EBA RSS

 EBA BLOG



**eba blog sayfasına ulaşmak için kullanınız.**

**EBA içeriklerinin sitenizde paylaşmak için rss kodu bulunur.**

**2**  
**EĞER SİSTEME İLK GİRİŞ**  
**YAPILIYORSA MEBBİS GİRİŞİ**  
**SEÇİLİR SEÇİM BİZİ MEBBİS**  
**EKRANINA**  
**YÖNLENDİRECEKTİR**  
**BURADAN MEBBİS**  
**ŞİFREMİZLE GİRİŞ**  
**YAPABİLİRİZ**

## EBA SİSTEM GİRİŞ EKRANI

 Sistem girişi yapmak için EBA ya da MEBBİS girişlerini kullanın.

 EBA Giriş

 MEBBİS Giriş

Kullanıcı Adınız

Şifreniz

[Yardım](#)

Giriş Yapacağınız Adres  
<http://www.eba.gov.tr>

Giriş Yapacağınız Uygulama  
Eğitim Bilişim Ağı

  
eğitim bilişim ağı



T.C. Milli Eğitim Bakanlığı

**MEBBİS**

Kullanıcı  
Doğrulama

46193

Giriş  
Kodu:

Kullanıcı  
Adı:

Şifre:

Giriş

**3**  
**YÖNLENDİRİLEN**  
**SAYFADA MEBBİS**  
**İLE GİRİŞ YAPILIR**

## EBA Şifre Oluşturma Ekranı



Şifrenizin **en az 6 karakter** olmasına dikkat ediniz ve kimse ile paylaşmayınız.

Şifrenizi Yazın

Şifrenizi Tekrar Yazın

[Şifre oluşturmadan devam et](#)

Şifre Oluştur

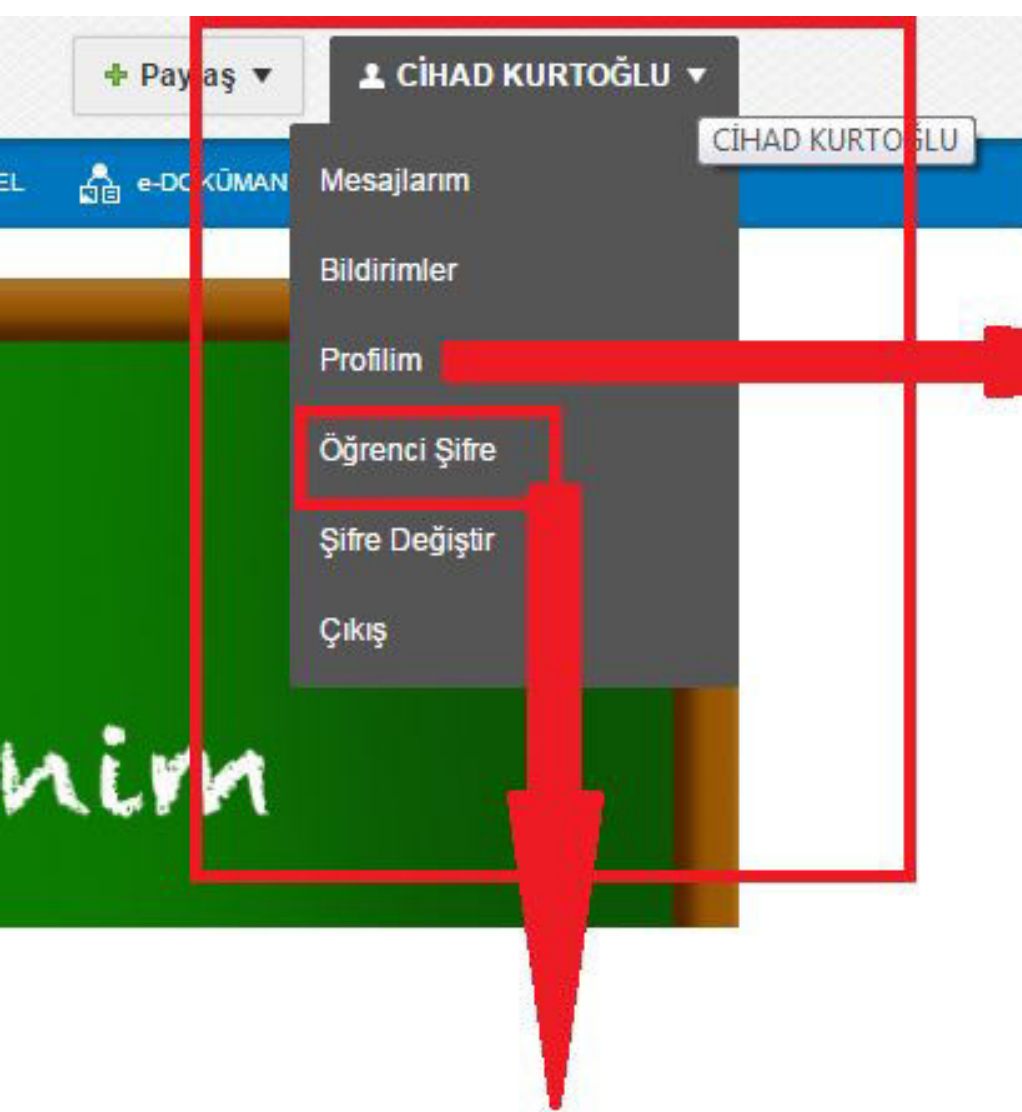


**5**

**İSTERSENİZ EBA ŞİFRESİ OLUŞTURMADAN DA SİSTEME HEMEN GİRİŞ YAPABİLİRSİNİZ.**

**4**

**MEBBİS GİRİŞİNDEN SONRA BU EKLAN İLE EBA ŞİFRESİ OLUŞTURABİLİRİZ.**



6

**BİZE AİT OLAN KİŞİSEL AYARLARIN, MESAJ, ŞİFRE İŞLEMLERİNİN YAPILDIĞI MENÜ.**

**bize ait bilgilerin olduğu ve paylaşım yapmak için kullandığımız seçenektir.**

**öğrencilere tablet aktivasyon şifresi vermek için kullanıyoruz.**

Adı Soyadı:   
Şifre: 453447

### Şifre Atama

Öğrenci TC Kimlik  
Numarası

.....

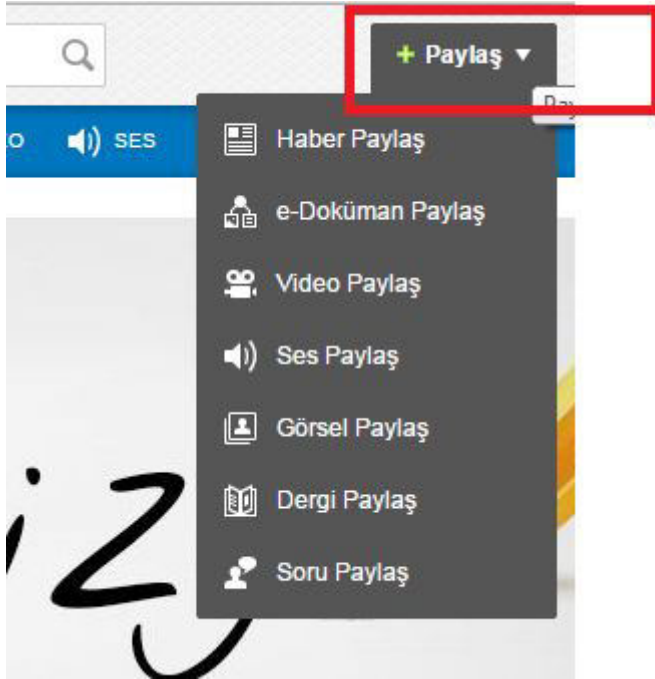
\* Otomatik şifre atamak için öğrencinin TC Kimlik Numarasını girin

Tamam

Vazgeç

**7**  
**ŞİFRE VERİLECEK OLAN**  
**ÖĞRENCİNİN TC KİMLİK**  
**NUMARASI GİRİLİR VE TAMAM**  
**TIKLANIR. ÜSTTEKİ KUTUCUKTA**  
**GÖSTERİLEN ALANDA**  
**ÖĞRENCİNİN BİLGİLERİ VE**  
**AKTİVASYON ŞİFRESİ**  
**GELECEKTİR.**





**8**  
**EBA DA**  
**YAYINLANMASINI**  
**İSTEDİĞİNİZ**  
**İÇERİKLERİN**  
**PAYLAŞILDIĞI**  
**YER.**  
**İÇERİĞİMİZİN**  
**TÜRÜNE GÖRE**  
**ALT MENÜDEN**  
**SEÇİYORUZ.**

## Video

Uglen Söjen App'lerinden gelen haber, medya ve gönderiler ile beslenmektedir. Göndermeye çalışırken sorun arisesse yayımlanacak tüm içeriklerde görüntülenemeyecektir.

## Medya İşareti

Medya İşareti:

Kategori:

Medya Açıklaması:

Medya Etiketleri:

Birden fazla etiket için etiket girilen sonra virgül ( , ) ile ayırınız.

Medya Oranı:

Eklenmiş Görsellerin Sayısı:

Gönderim:

## Medya Dosyası

### Kurallar

En yüksek dosya boyutu 800 Megabyte'dır.

En fazla 10 dosya yükleyebilirsiniz.

### Video Ekleme Kullanıcı Sözleşmesi

Diğer kullanıcılarla paylaşım için kullanılmak amacıyla UGLEN Video modülüne eklenen içerikler her türlü video kaydedilebilir.

UGLEN her an içeriği amaçlarından bir dizi kullanıcılarına sağlamak ve kaliteli videolar sunmak ve eklenen içeriği daha iyi formatla yayımlamak. Bu nedenle, UGLEN Video modülüne eklenen her türlü paylaşımın öncelikle yapılması, format kullanılarak en yüksek seviyede sunulması ve kullanıcıların yayımlanmış içeriklerini koruması adına bazı kurallar ve kısıtlamalar getirmiştir.

UGLEN kullanıcıları paylaşımından, paylaşılacak tüm bilgilerin gizliliğini ve içeriğinden sorumluluklarını kabul eder. Yukarıda belirtilen kurallara, ayarlar, kısıtlamalar ve içerik yayımlanması ile ilgili veya başka sorulara ilişkin olarak herhangi bir şekilde UGLEN ile iletişime geçebilirsiniz. UGLEN Söjen App'ini kullanmaya devam ederken, UGLEN ile ilgili tüm kuralları ve koşulları kabul ettiğinizi ve onayladığınızı kabul ediyorsanız, UGLEN Söjen App'ini kullanmaya devam edebilirsiniz.

**9**  
**PAYLAŞMAK İÇİN**  
**AÇILAN**  
**PENCEREDE**  
**GEREKİLİ OLAN**  
**BİLGİ**  
**KUTUCUKLARI**  
**DOLDURULUR**

**DOSYA EKLE**  
**İLE**  
**BİLGİSAYARIMIZDA**  
**KAYITLI OLAN**  
**BELGE SEÇİLİR.**

# Haberler

**10 Haberler Sekmesiyle EBA'da paylaşılan haberleri görebiliriz. konu başlıkları ile haberleri türlerine göre de inceleyebiliriz.**

Ana Sayfa Haberler Tüm haberler

Tüm haberler (3584)

Yaşam (690)

Kültür/Sanat (511)

Bilim/Teknoloji (618)

Spor (214)

UZEM (8)

Etkinlik (1450)

Duyuru (93)

**DUYURULARA DA ULAŞABİLİRİZ.**



27 Kasım 2014

Meslekleri Tanıyoruz



27 Kasım 2014

İstanbul Kadıköy Lisesi  
Gençlerinden Anlamlı  
Forum



27 Kasım 2014

Bir Vefa Örneği



28 Kasım 2014

Artvin Çoruh İlkokulunda  
24 Kasım Öğretmenler  
Günü Çeşitli Etkinliklerle  
Kutlandı

**İçeriklerin görünüm şeklini belirlemek için kullanılırz**

## e-İçerik

[Ana Sayfa](#)
[e-İçerik](#)
[Buradasınız](#)

Görünüm


[Sıralama Alfabetik](#) | [Beğenilme Sayısı](#) | [Eklenme Tarihi](#) | [Kullanım Sayısı](#)

**İçeriklerin sıralanma şeklini belirlediğimiz kısım.**

EBA'dan



Beğen 8890 68



Beğen 22037 116



Beğen 10669 132



Beğen 9126 110



Beğen 33706 212

Herkes İçin



Beğen 6929 41



Beğen 4776 45



Beğen 8798 67



Beğen 51082 116



Beğen 7288 78

Öğretmenler İçin



**bu kısımda eba haricinde diğer içerik geliştiricilerin sayfalarına ulaşabildiğimiz yerdir.**

Kamu İçerikleri



Beğen 3606 273



Beğen 12575 319



Beğen 4084 202



Beğen 2773 193



Beğen 5265 197

12

**Elektronik dergilere ulaşabildiğimiz ve kategoriler halinde bulabildiğimiz menü**



**Dergileri ücretsiz olarak indirebiliriz.**

## eKitap

[Ana Sayfa](#) > [eKitap](#) > [Kitaplar](#)

Sınıf

Ders

Kitap Türü

Okul Türü

Ara

Sıfırla

**e - kitapları özel arama yaparak bulabiliriz.**

## Ders Kitapları

- > Sınıf (12)
- > Dersler (138)
- > Mesleki Dersler (10)
- Eğitim-Araştırma Kitapları



## FİZİKSEL ETKİNLİK KARTLARI 2014-2015

Dersin Adı: Oyun ve Fiziki Etkinlikler

Sınıf: 1

Kitap Türü: Ders Kitabı

Okul Türü: İlkokul

Yayıncı: MEB

Detaya Git

**kitapları açmak incelemek için detaya git tıklanır. açılan pencerede pdf olarak aç yada ücretsiz indir tıklanır.**



Pdf olarak aç

Ücretsiz İndir

13

**açılır menü yardımı ile ders kitaplarını bulabiliriz**

14

video türlerini seçebiliriz

- > Yaşam Boyu 1442
- > UZEM 89
- > EBA 13
- > Mesleki/Seçmeli Dersler 144
- > Khan Akademi 3329
- > 1. Sınıf 23
- > 2. Sınıf 57
- > 3. Sınıf 12
- > 4. Sınıf 57
- > 5. Sınıf 24
- > 6. Sınıf 71
- > 7. Sınıf 164
- > 8. Sınıf 473
- > 9. Sınıf 886
- > 10. Sınıf 625
- > 11. Sınıf 379
- > 12. Sınıf 232

 <p>GEOMETRİ Çokgenlerin Çevre Uzunlukları ve Çokgenel Bölgelerin Alan Bağlılıkları 10:46</p>	Çokgenlerin Çevre Uzunlukları ve Çokgenel Bölgelerin Alan Bağlılıkları EBA Geometri - 9. Sınıf	Devamı »
 <p>Açı ve Açı Ölçüsü 10:23</p>	Açı ve Açı Ölçüsü EBA Geometri - 9. Sınıf	Devamı »
 <p>Ters Açılar ve İki Paralel Doğrunun Bir Kesenle Yapmış Olduğu Açılar 07:30</p>	Ters Açılar ve İki Paralel Doğrunun Bir Kesenle Yapmış Olduğu Açılar EBA Geometri - 9. Sınıf	Devamı »
 <p>Düzlemde Dik Koordinat Sistemi ve Koordinat Sisteminde Vektörler - 1 08:24</p>	Düzlemde Dik Koordinat Sistemi ve Koordinat Sisteminde Vektörler - 1 EBA Geometri - 9. Sınıf	Devamı »

izlemek istenilen video seçilir ya da devamı tıklanır.

## Video ile ilişkili Eklentiler

Çokgenlerin Çevre Uzunlukları ve Çokgen Bölge Alanları

1	2	3	4	5
6	7	8	9	10
11	12	13	14	15

D

1	2
4	5
7	8

E

### Çokgenlerin Çevre Uzunlukları ve Çokgen Bölge Alanları

Çokgenlerin çevre uzunlukları konusu anlatılırken kullanılacak e-çerik.

   
Detaya Git Eki İndir

[Yardım sayfası için tıklayınız](#)

Eklentiler: Konuyla Alakalı Animasyon, Slayt, Döküman vb. ekler içermektedir.

**15**  
**VİDEOLARLA İLGİLİ BAŞKA İÇERİK**  
**VARSA SAYFANIN ALT TARAFINDA**  
**YER ALMAKTADIR.**

Çokgenlerin Çevre Uzunlukları ve Çokgen Bölge Alanları

1	2	3	4	5
6	7	8	9	10
11	12	13	14	15

D

1	2
4	5
7	8



E

### Çokgenlerin Çevre Uzunlukları ve Çokgen Bölge Alanları web

Çokgenlerin çevre uzunlukları konusu anlatılırken kullanılacak e-çerik.

  
Uygulamayı Aç

Eklentiler: Konuyla Alakalı Animasyon, Slayt, Döküman vb. ekler içermektedir.

Beğen  kişi bunu beğendi.  1070 kez gösterildi.

  
Video İndir

**İSTENİRSE VIDEO**  
**İNDİREBİLİRSİNİZ.**





HABERLER



e-İÇERİK



e-DERGI



e-KİTAP



VIDEO



SES



GÖRSEL

**16  
SES  
İÇERİKLERİ**

## Ses

Ana Sayfa

Ses

Coğrafya 6

Ünite 3 - Ayrım 6 ; B. Enerji Kaynakları.

## Ünite 3 - Ayrım 6 ; B. Enerji Kaynakları.



Ünite 3 - Ayrım 6 ; B. Enerji Kaynakları.

Beğen

0

kişi bunu beğendi.

22

kez gösterildi.



İndir

**SES DOSYALARINI  
İNDİRMEK İÇİN  
KULLANILIR**

## Görsel / 35 adet

17

**Görsel içeriklerin  
bulduğu gruplar**

### İlk ve Ortaokullar

416

### Ders Görselleri

13103

-Bilgi Teknolojisi 92

-Coğrafya 1990

-Tarih 238

-Ülkeler 2265

-Matematik 92

-Trafik 365

-Objeler 385

-Spor 82

### Görsel Albümler



Arkeoloji Müzeleri



Eğitimde Teknoloji Kullanımı

**Doküman menüsü.  
Çeşitli gruplar  
halinde paylaşılmış  
olan dokümanları  
inceleyebilir ya da  
cihazınıza  
indirebilirsiniz.**

HABERLER e-İÇERİK e-DERGI e-KİTAP VIDEO SES GÖRSEL e-DOKÜMAN TARTIŞILIM

e-Doküman

- > Serbest Etkinlik Raporları 7
- > Belirli Gün ve Haftalar 6
- > Genel Kulüp Dosyaları 16
- > Proje Ödev Ömekleri 4
- > Kavram Haritaları 4
- > Çalışma Yaprakları 111
- > Ders Sunuları 399
- > Yazılı Sınav Ömekleri 61
- > Rehberlik Dökümanları 21
- > Ders Dışı Eğitim Çalışmaları 6
- > Çizelge ve Formlar 6
- > Diğer 6
- > Ders Notları 79
- > Teknoloji-Bilişim Teknolojileri 16

PARIS BARIŞ KONFERANSI  
Paris barış konferansı  
EBA  
Detay İndir: PPT PDF

Almanca 10.sınıf test örneği 1  
MÜRŞİT HAKAN  
Detay İndir: W DOC PDF

Serbest Etkinlik Raporları  
Belirli Gün ve Haftalar  
Genel Kulüp Dosyaları  
Proje Ödev Ömekleri  
Kavram Haritaları  
Çalışma Yaprakları  
Ders Sunuları  
Yazılı Sınav Ömekleri  
Rehberlik Dökümanları  
Ders Dışı Eğitim Çalışmaları  
Çizelge ve Formlar  
Diğer  
Ders Notları  
Teknoloji-Bilişim Teknolojileri

İstatistik- Olasılık  
Dr. Akın  
Hafta-4  
Olasılık  
TOLGA AKCANLI  
Detay İndir: PPT PDF

Yazım Bilgisi  
Sana Eki mi'nin Yazılı  
Bağlaç Olan ki'nin Yazılı  
Mi ve ki bağlacının yazımı  
EBA  
Detay İndir: PPT PDF

Olasılık  
TOLGA AKCANLI  
Detay İndir: PPT PDF

SÖZCÜKTE ANLAM  
Somut ve Soyut Anlam  
Genel ve Özel Anlam  
Sözcükte anlam (somut-soyut-genel)  
EBA

8. sınıf 2. dönem 2. test sınavı  
EGEMEN YILMAZ

Fermantasyon çeşitleri-çizim  
AHMET BAGATIR

**İndirmek istenilen dosyanın türünü seçerek indirme yapabilirsiniz.**

Konular

Tartışılmayanlar

Etiketler

Favorilerim

Yeni Konu Aç

Yeni Eklenenler

En Çok Cevaplananlar

En Çok Oylananlar

Tartışalım modülümüzün yeni versiyonu yayına girmiştir. Karşılaştığınız hataları veya isteklerinizi [destek@eba.gov.tr](mailto:destek@eba.gov.tr) e-posta adresine bildirebilirsiniz.

**Hoşgeldiniz**

EBA Tartışalım bölümü sizlere, sorularınızın kullanıcılarımız tarafından cevaplanması için bir ortam sağlar.

**Kategoriler**

- Etkileşimli Tahta
- UZEM
- Tablet Bilgisayar
- Genel
- Video Modülü
- Görsel Modülü
- E-İçerik Modülü

**Dyned Sorunu**

Dyned Sorunu

Ekleyen: 28-11-2014 16:34:08 tarihinde AHMET KIZILELMA tarafından eklendi

0  
cevap0  
puan**SINAV**

SINAV

Ekleyen: 28-11-2014 11:58:03 tarihinde ENDER BİLSEN tarafından eklendi

0  
cevap0  
puan

19

**tartışalım menüsü ile açılmış olan konu başlıkları altında düşüncelerinizi belirtebilir ya da yeni konu başlıkları oluşturarak tartışma başlatabilirsiniz.**

**Cevabınız**

Başlık Cevap: SINAV

Mesaj  
Cevabınızı Yazınız

Gönderen Kendim

Kaydet

Vazgeç

**konu başlığını seçtikten sonra düşüncelerinizi paylaşabilirsiniz.**

**içerik oluşturma araçlarını kullanarak kendi içeriklerinizi oluşturabilirsiniz.**

**oluşturduğunuz dosyaları EBA'ya kaydederek tekrar tekrar kullanabilirsiniz.**



ideaLStudio öğretmenlerimizin e-öğrenme içerikleri hazırlayabilmesi için seçtiğimiz bir içerik geliştirme aracıdır. ideaLStudio e-öğrenme içeriklerinin hızlı, kolay ve yüksek kalitede hazırlanmasına imkân veren Web tabanlı bir içerik oluşturma aracıdır. ideaLStudio'yu kullanmak için temel bilgisayar becerilerine sahip olmak yeterlidir.

[Yardım](#)



EBA Sunum uygulaması, kolay ve dinamik bir şekilde online sunumlar hazırlamanızı sağlar. Etkileyici efektler ve özellikler ile herkese hitap eden sunumları online hazırlayabilir, bulut depolama alanınıza kaydedip sunumlarınıza her yerden ulaşabilirsiniz. Sunumlarınızı PDF olarak kaydedip çevrimdışı olarak her yere taşıyabilirsiniz.

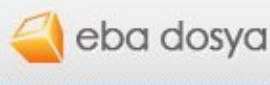
[Yardım](#)



Etudyo bir e-içerik geliştirme platformudur. Derslerinizi zenginleştirmek için bu platformu kullanarak kendi e-içeriklerinizi kolayca üretebilirsiniz. İçinde zengin imaj, video ve etkileşim gibi öğelerin bulunduğu geniş kütüphaneden faydalanabilirsiniz. E-içeriklerinizi paylaşabilir ve



Xerte Çevrimiçi İçerik Geliştirme Editörü ile herkes hızlı ve kolay bir şekilde web tabanlı interaktif öğrenme materyalleri oluşturabilmektedir. Oluşturulan içerikler HTML5 uyumlu tüm cihazlarda çalışabilmekte ve duyarlı şablonları ile içerik hem küçük ekranlara hem de büyük ekranlı



ara...

Yeni Dosya Oluştur

Benim Dosyalarım

Favori Dosyalarım

Benimle Paylaşılanlar

Paylaşım Grubu İşlemleri

Kota Durumu

Toplam Alan: 10 GB  
Kullanılan Alan: 604,3 KB (%0)  
Kalan Alan: 10 GB (%100)

(Buradasınız)



<input type="checkbox"/>	Adı	Türü	Oluşturulma
<input type="checkbox"/>	EBA Profil Dosyalarım	Klasör	13/01/2014 - 15:37
<input type="checkbox"/>	eba site tanıtım.ebs	Metin Dosyası	01/12/2014 - 03:42

21

**Oluşturmuş olduğunuz dosyaları görebilir, düzenleyebilir, tekrar kullanabilirsiniz.**



**22**  
**etkileşimli**  
**içeriklere**  
**ulaşabiliriz.**

- 9. Sınıf
- 10. Sınıf
- 11. Sınıf**
- 12. Sınıf

- Biyoloji
- Coğrafya
- Dil ve Anlatım
- Fizik
- Geometri
- Kimya
- Matematik**
- T.C. İnkılap Tarihi ve Atatürkçülük
- Türk Edebiyatı



Permütasyon - 3

BİLGİ

Video



Permütasyon - 2

BİLGİ

Video



Permütasyon - 4

BİLGİ

Video

**sınıf - ders - konu seçerek etkileşimli içeriklere ulaşabiliriz.**